

**Gribvand Spildevand A/S**  
**CVR-nr. 32749054**  
**Holtvej 18 C**  
**3230 Græsted**

**Årsrapport 2015**

Godkendt på selskabets generalforsamling, den 31.05.2016

**Dirigent**

---

Navn:

## Indholdsfortegnelse

	<u>Side</u>
Virksomhedsoplysninger	1
Ledelsespåtegning	2
Den uafhængige revisors erklæringer	3
Ledelsesberetning	5
Anvendt regnskabspraksis	11
Resultatopgørelse for 2015	17
Balance pr. 31.12.2015	18
Egenkapitalopgørelse for 2015	20
Pengestrømsopgørelse for 2015	21
Noter	22

## **Virksomhedsoplysninger**

### **Virksomhed**

Gribvand Spildevand A/S  
Holtvej 18 C  
3230 Græsted

CVR-nr.: 32749054

Stiftet: 01.01.2010

Hjemsted: Gribskov Kommune

Regnskabsår: 01.01.2015 - 31.12.2015

Hjemmeside: [www.gribvand.dk](http://www.gribvand.dk)

### **Bestyrelse**

Jannich Birger Petersen, formand

Flemming Emanuel Møller

Mark Haudrup Palina

Bjarne Frølund Møller

Jonna Hildur Præst

Susan Kjeldgaard

Mogens Kruse Pedersen

Birgit Jette Roswall

### **Direktion**

Mette Therkildsen, administrerende direktør

### **Revisor**

Deloitte Statsautoriseret Revisionspartnerselskab

Weidekampsgade 6

Postboks 1600

0900 København C

## Ledelsespåtegning

Bestyrelsen og direktionen har dags dato behandlet og godkendt årsrapporten for regnskabsåret 01.01.2015 - 31.12.2015 for Gribvand Spildevand A/S.

Årsrapporten aflægges i overensstemmelse med årsregnskabsloven.

Det er vores opfattelse, at årsregnskabet giver et retvisende billede af virksomhedens aktiver, passiver og finansielle stilling pr. 31.12.2015 samt af resultatet af virksomhedens aktiviteter og pengestrømme for regnskabsåret 01.01.2015 - 31.12.2015.

Ledelsesberetningen indeholder efter vores opfattelse en retvisende redegørelse for de forhold, beretningen omhandler.

Årsrapporten indstilles til generalforsamlingens godkendelse.


Græsted, den 26.04.2016

### Direktion




Mette Therkildsen  
administrerende direktør


### Bestyrelse




Jannich Birger Petersen  
formand




Flemming Emanuel Møller




Mark Haudrup Palma




Bjarne Frølund Møller




Jonna Hildur Præst



Susan Kjeldgaard



Mogens Kruse Pedersen



Birgit Jette Roswall

## Den uafhængige revisors erklæringer

### Til kapitalejeren i Gribvand Spildevand A/S

#### Påtegning på årsregnskabet

Vi har revideret årsregnskabet for Gribvand Spildevand A/S for regnskabsåret 01.01.2015 - 31.12.2015, der omfatter anvendt regnskabspraksis, resultatopgørelse, balance, egenkapitalopgørelse, pengestrømsopgørelse og noter. Årsregnskabet udarbejdes efter årsregnskabsloven.

#### Ledelsens ansvar for årsregnskabet

Ledelsen har ansvaret for udarbejdelsen af et årsregnskab, der giver et retvisende billede i overensstemmelse med årsregnskabsloven. Ledelsen har endvidere ansvaret for den interne kontrol, som ledelsen anser for nødvendig for at udarbejde et årsregnskab uden væsentlig fejlinformation, uanset om denne skyldes besvigelser eller fejl.

#### Revisors ansvar

Vores ansvar er at udtrykke en konklusion om årsregnskabet på grundlag af vores revision. Vi har udført revisionen i overensstemmelse med internationale standarder om revision og yderligere krav ifølge dansk revisorlovgivning. Dette kræver, at vi overholder etiske krav samt planlægger og udfører revisionen for at opnå høj grad af sikkerhed for, om årsregnskabet er uden væsentlig fejlinformation.

En revision omfatter udførelse af revisionshandlinger for at opnå revisionsbevis for beløb og oplysninger i årsregnskabet. De valgte revisionshandlinger afhænger af revisors vurdering, herunder vurdering af risici for væsentlig fejlinformation i årsregnskabet, uanset om denne skyldes besvigelser eller fejl. Ved risikovurderingen overvejer revisor intern kontrol, der er relevant for virksomhedens udarbejdelse af et årsregnskab, der giver et retvisende billede. Formålet hermed er at udforme revisionshandlinger, der er passende efter omstændighederne, men ikke at udtrykke en konklusion om effektiviteten af virksomhedens interne kontrol. En revision omfatter endvidere vurdering af, om ledelsens valg af regnskabspraksis er passende, om ledelsens regnskabsmæssige skøn er rimelige samt den samlede præsentation af årsregnskabet.

Det er vores opfattelse, at det opnåede revisionsbevis er tilstrækkeligt og egnet som grundlag for vores konklusion.

Revisionen har ikke givet anledning til forbehold.

#### Konklusion

Det er vores opfattelse, at årsregnskabet giver et retvisende billede af selskabets aktiver, passiver og finansielle stilling pr. 31.12.2015 samt af resultatet af selskabets aktiviteter og pengestrømme for regnskabsåret 01.01.2015 - 31.12.2015 i overensstemmelse med årsregnskabsloven.

#### Supplerende oplysninger vedrørende forhold i regnskabet

Uden at modificere vores konklusion gør vi opmærksom på, at der som beskrevet i note 1 er usikkerhed vedrørende opgørelse af udskudt skat.

## Den uafhængige revisors erklæringer

### Udtalelse om ledelsesberetningen


Vi har i henhold til årsregnskabsloven gennemlæst ledelsesberetningen. Vi har ikke foretaget yderligere handlinger i til-læg til den udførte revision af årsregnskabet.

Det er på denne baggrund vores opfattelse, at oplysningerne i ledelsesberetningen er i overensstemmelse med årsregnskabet.

København, den 26.04.2016

### Deloitte

Statsautoriseret Revisionspartnerselskab

  
Lyng Skovgaard  
statsautoriseret revisor

CVR-nr. 33963556

  
Peter Z. Skanborg  
statsautoriseret revisor

## Ledelsesberetning

	2015 t.kr.	2014 t.kr.	2013 t.kr.	2012 t.kr.	2011 t.kr.
<b>Hoved- og nøgletal</b>					
<b>Hovedtal</b>					
Nettoomsætning	111.167	106.303	107.867	95.441	80.448
Bruttoresultat	26.550	22.653	23.205	12.931	9.522
Driftsresultat	14.356	11.614	12.237	2.888	1.709
Resultat af finansielle poster	(7.663)	(7.744)	(2.067)	(821)	1.097
Årets resultat	4.686	1.002	7.620	3.256	2.103
Samlede aktiver	2.071.618	2.065.638	2.019.362	1.982.618	1.812.888
Investeringer i materielle anlægsaktiver	52.059	56.390	119.983	126.656	84.642
Egenkapital	1.795.299	1.790.613	1.789.611	1.776.861	1.739.231
<b>Nøgletal</b>					
Bruttomargin (%)	23,9	21,3	21,5	13,5	11,8
Nettomargin (%)	4,2	0,9	7,1	3,4	2,6
Egenkapitalens forrentning (%)	0,3	0,1	0,4	0,2	0,1
Soliditetsgrad (%)	86,7	86,7	88,6	89,6	95,9

## Ledelsesberetning

### Hovedaktivitet

Selskabets hovedaktivitet er at drive spildevandsafledning- og rensning med fokus på effektivitet, forsynings-sikkerhed og miljø.

Gribvand Spildevand A/S, som er et aktieselskab, er datterselskab til Gribvand A/S, som ejes 100 % af Gribskov Kommune. Med virkning fra den 1. januar 2010 er de offentlige spildevandsanlæg i Gribskov Kommune i medfør af lov nr. 469 af 12. juni 2009 om vandsektorens organisering og økonomiske forhold (vandsektorloven) udskilt fra den kommunale forvaltning og drives herefter af Gribvand Spildevand A/S.

### Udvikling i aktiviteter og økonomiske forhold

#### Udvikling i regnskabsåret

Selskabets resultat og økonomiske udvikling er bedre end budgettet og anses for tilfredsstillende. Omsætningen er en smule højere end budgetteret. Begrundelsen herfor er, at der er opkrævet mere i tilslutningsbidrag, som fragår i reguleringsregnskabet. Derudover har selskabet haft fokus på stram omkostningsstyring, hvilket har medført, at resultatet af driften fra primær aktivitet blevet bedre end budgetteret.

Gribvand Spildevand har i 2015 ikke optaget lån, men alene finansieret anlægsprojekterne gennem taksterne. Selskabet har i lighed med tidligere år videreført aftale med Gribskov Kommune om afvikling af mellemværendet i forbindelse med kommunens overdragelse af spildevandsaktiviteterne til selskabet. Selskabet har i årets løb overholdt samtlige forpligtigelser og mellemværendet forventes endeligt afviklet i 2019.

#### Status for selskabets strategi for effektivisering

Selskabets strategi for effektivisering, der i hovedtræk omhandler centralisering af spildevandsrensningen og bekæmpelse af uvedkommende vand, kom ikke så langt som intentionerne var ved årsskiftet 2014/2015.

Grundet vanskeligheder med at udpege et areal til erhvervelse for nyt renseanlæg (enten ved opkøb eller ekspropriation) besluttede bestyrelsen i efteråret 2015, at gå tilbage til strategien, der blev udarbejdet i 2011/12, der indebære en renseanlægsstruktur baseret på tre af de nuværende anlæg. Helsingørse renseanlæg, Udsholt renseanlæg og Gilleleje renseanlæg samt et nyt slammineraliseringsanlæg i det åbne land. Ved udgangen af 2015 er der ikke udpeget et areal til slammineraliseringsanlæg, men der er gennemført boringer på flere af de arealer der gennem 2015 har været overvejet. Resultaterne har været både gode og mindre gode, i forhold til at kunne anvendes til slammineraliseringsanlæg, men som nævnt, er der endnu ikke endeligt udpeget et areal. Det er derfor besluttet, at der skal udarbejdes mere dybdegående analyser af flere mulige placeringer. Forventningen er, at i slutningen af 2016 er der udpeget et areal til slammineraliseringsanlæg og at myndighedsbehandlingen af den kommende renseanlægsstruktur er færdig. Ligeledes pågår myndighedsbehandling med udgangspunkt i en renseanlægsstruktur, baseret på ovennævnte tre eksisterende anlæg.

Første år hvor selskabet realiserer den fulde effektiviseringsgevinst, bliver i 2020, da 2019 bliver året hvor renseanlæggene nedlægges og det nye anlæg køres ind.



## Ledelsesberetning

I forhold til opsporing og nedbringelse af uvedkommende vand, må konstateres at projektet trækker ud. Årsagen er at det måleudstyr i pumpestationerne der skal levere driftsdata til brug for analyse af vandmængderne ikke leverer tilstrækkeligt valide data. Problemerne søges løst i løbet af foråret 2016. Alternativ plan er udarbejdet og vil blive igangsat i foråret 2016, såfremt problemet ikke er løst i april/maj 2016.

Det er forventningen, at projektet kommer til at køre efter hensigten i løbet af sommeren 2016.

### Reform af vandsektoren og ny lovgivning

I forbindelse med udmøntning af vandsektorforliget er en række nye bekendtgørelser trådt i kraft 26. februar 2016. Det drejer sig om følgende bekendtgørelser:

1. Bekendtgørelse om økonomiske rammer for vandselskaber (Udmøntning af vandsektorforliget)
2. Bekendtgørelse om vandselskabers deltagelse i tilknyttet virksomhed (Udmøntning af vandsektorforliget)
3. Bekendtgørelse om ophævelse af bekendtgørelse om driftsomkostninger til gennemførelse af miljømål og servicemål
4. Bekendtgørelse om ophævelse af bekendtgørelse om program for vandselskabers interne overvågning
5. Bekendtgørelse om spildevandsforsyningsselskabers medfinansiering af kommunale og private projekter vedrørende tag- og overfladevand
6. Bekendtgørelse om Forsyningssekretariatets virksomhed

### Status på vandsektorens skattemæssige udfordringer

Hovedforhandlingerne om principalsagerne i Hjørring og Hvidovre er flyttet til medio marts 2017. Begge sager ligger hos Østre Landsret. I forhold til Gribvand Spildevand ønsker Landsskatteretten, at udsætte behandlingen af sagerne indtil der er faldet afgørelse i de to principalsager. I bedste fald træffer Østre Landsret afgørelse medio 2017. Afgørelserne vil formentlig blive indbragt for Højesteret, hvor sagsbehandlingstiden forventeligt er et par år. Det har således lange udsigter før der sker behandling af Gribvand Spildevands sag i Landsskatteretten.

### Bekendtgørelse om særbidrag for særligt forurenede spildevand

3. december 2015 blev "Bekendtgørelse om særbidrag for særligt forurenede spildevand" offentliggjort. Bekendtgørelsen trådte i kraft 1. januar 2016. I forhold til den tidligere bekendtgørelse præciserer den nye bekendtgørelse bl.a. definitionen af særligt forurenede spildevand. Det gør sig stadig gældende at hvis en ejendom afleder særligt forurenede spildevand og dette giver anledning til særlige foranstaltninger i forbindelse med etablering og drift af spildevandsforsyningsselskabets spildevandsanlæg, skal spildevandsforsyningsselskabet opføre og opkræve særbidrag. Spildevandsforsyningsselskabet skal dog undlade at opføre forureningsindholdet i det særligt forurenede spildevand, opføre udgifter og opkræve særbidrag i forhold til en konkret ejendom, såfremt spildevandsforsyningsselskabet i forhold til det konkrete særbidrag har grund til at antage, at administrationsudgifterne til udgiftsopgørelse og dokumentation overstiger de egentlige udgifter.

## Ledelsesberetning

De to virksomheder, der er aktuelle i Gribvand Spildevands forsyningsområde undgår særbidrag. Dels begrundet i spildevandets indhold af forurening ligger under grænseværdierne og dels fordi forureningsindholdet i spildevandet af praktiske årsager ikke kan bestemmes uden uforholdsmæssigt store administrative og anlægsmæssige omkostninger.

### Anlægsinvesteringerne

Der er i 2015 anvendt ca. 50 mio.kr. på anlægsinvesteringer. Anlægsarbejderne udgør i hovedtræk:

- Færdiggørelse af kloakeringen af Sandet (svovlbrintebekæmpelse)
- Kloakering af dele af Rågeleje-Udsholt
- Renovering af pumpestationer på grund af nedslidning  
(Udskiftning af pumper, styring og overvågning samt i nogle tilfælde også udskiftning af selve brønden og dæksler)
- Kælderbjerg Park (Blot finisharbejder)
- Ombygning af spildevandsbassin ved Lærkevej til regnvandsbassin
- Nyt slamanlæg ved Helsing Renseanlæg
- Nyt SRO-anlæg
- Uvedkommende vand (undersøgelser og tætning af ledninger ved strømpeføring)  
I forbindelse med dette projekt, er der gennemført to yderligere projekter:
  - Data og datakvalitet
  - Efterkontrol af flowmålinger og overløbsmålinger

### Driften

Driften af renseanlæggene og transportsystemet har været stabil året igennem.

De mange nyrenoverede pumpestationer har betydet et fald i uheld som følge af dårligt fungerende pumpestationer. Endvidere tyder alt på at forbruget af el er faldet som følge af de nye pumper, men faldet overskygges noget af at vandmængderne er steget som følge af større uvedkommende vandmængder. Disse vandmængder varierer over året og over årene som følge af varierende nedbør og grundvandsstand.

Alle renseanlæg har overholdt gældende tilladelser året igennem. Der har i løbet af året været korte overskridelse af udledningseværdierne, men beregnet på årsbasis har renseanlæggene overholdt tilladelserne.

Det er fortsat erfaringen, at de 800 pumper på Sandet, kun har medført en lille stigning i driftens arbejde med servicering af pumper. Forventningen var, at driften, når Sandet var færdigkloakeret, måtte imødesee en betydelig stigning i behovet for servicering, men dette har indtil nu ikke vist sig at være gældende.

## Ledelsesberetning

I 2015 er en række åbne spildevands- og regnvandsbassiner blevet oprenset og fået repareret hegn og låger. Herefter er det hensigten, at driften af bassinerne skal følge den udarbejdede driftsinstruks, som tillige er godkendt af Gribskov Kommunes miljøafdeling.

### Nyt SRO-anlæg

I 2014 blev det nye SRO-anlæg taget i drift. Fysisk er det installeret på Helsingør Renseanlæg men kan kaldes fra alle PC'ere i Gribvand. SRO-anlægget udmærker sig ved at samle hele SRO-siden af Gribvand Spildevand i ét system i stedet for som tidligere, at der var tale om fire forskellige systemer. I løbet af 2015 er anlægget for alvor blevet implementeret i driften og anvendes nu bl.a. til udtræk af data til brug for uvedkommende vandprojektet og i 2016 er det hensigten, at driften af pumpestationerne i højere grad skal baseres på driftsdata i stedet for som i dag, at pumpestationerne serviceres efter en forud fastlagt tidsplan, som ikke nødvendigvis er optimal i forhold til pumpernes reelle behov for servicering.

SRO-anlægget er i forhold til tidligere blevet forbedret på datasiden, idet alle loggede data nu gemmes på servere mhp. senere analyse for f.eks. uvedkommende vand, effektivitet af pumpestationer, alarmhistorik mv. Egenskaber der vil styrke driften i det mere langsigtede arbejde i retning af at agere mere efter "rettidig omhu" og i retning af løbende driftsoptimering af de enkelte anlægsdele, særligt pumpestationerne.

I foråret 2016 afsluttes udskiftningen af SRO-udstyr i pumpestationerne, så data fra disse i maksimal grad kan nyttiggøres i det nye SRO-anlæg.

### Restancer

Restancerne er reduceret med 1 mio. kr. ved udgangen af 2015 sammenlignet med samme tidspunkt 2014.

### Nordkøb A/S

Selskabet har sammen med en række andre forsyningselskaber i Nordsjælland stiftet et selskab, Nordkøb A/S, som fremadrettet skal forestå fællesindkøb med henblik på at sikre lavere priser og dermed besparelser for det enkelte selskab samt professionaliserer indkøb generelt.

### Usikkerhed vedrørende indregning og måling

Der har ikke været væsentlig usikkerhed eller usædvanlige forhold.

### Usædvanlige forhold, der har påvirket indregning og måling

Der har ikke været usædvanlige forhold i perioden.

### Forventet udvikling

Den generelle lavkonjunktur i økonomien i Danmark de seneste år er afløst af øget aktivitet i 2016, og det forventes, at det kan have en effekt på forbrugere og virksomheders betalingssevne. Gribvand Spildevand budgettere med et nul resultat i 2016, hvilket er i overensstemmelse med lovgivningen.

## Ledelsesberetning

Gribvand Spildevand A/S har for 2016 udarbejdet budget med udgangspunkt i udmeldt prisloft for 2016. Budgettet udviser en 0-resultat og er dermed i overensstemmelse med prisloftsbestemmelserne og et hvile-i-sig selv princip.

Selskabet forventer, at myndighederne i de kommende år vil pålægge forsyningsbranchen, herunder spildevandsselskaberne, yderligere effektiviseringskrav. Selskabet har arbejdet proaktivt for at identificere mulige effektiviseringsområder og har blandt andet gennemført den lovpligtige procesbenchmarking. Dette har resulteret i tiltag, der skal reducere selskabets niveau af uvedkommende vand, energiomkostninger og omkostninger til håndtering af slam.

Når disse tiltag er endeligt effektueret vil selskabet fortsætte effektiviseringsprocessen således at fremtidige effektiviseringskrav kan efterleves.

Derudover er følgende aktiviteter identificeret til gennemførelse i 2016.

- Implementering og realisering af strategi.
- Uvedkommende vand
- Kundehåndtering
- Registrering af bassiner, overløb, udløb og pumpestationer særligt mhp. ejerskab og tinglysning af deklarerationer mv.

Øget styring og overvågning gennem systematisk rapportering.

### Særlige risici

#### Valutarisici

Det er selskabets politik at lån optages i danske kroner. Selskabet har med andre ord ikke en valutarisiko.

#### Renterisici

Rentebærende gæld i Gribvand Spildevand A/S er optaget som fast forrentet lån. Dette eliminerer risikoen for uforudsete finansielle meromkostninger og påvirker derfor ikke selskabets indtægtsramme. Selskabet har derfor ikke foretaget yderligere for at afdække eventuelle renterisici.

#### Fremtidig finansiering

Gribvand Spildevand har ikke optaget lån for 2016.

### Begivenheder efter balancedagen

Der ud over er der ikke efter balancedagen indtruffet betydningsfulde hændelser, som vurderes at have væsentlig indflydelse på bedømmelse af årsrapporten.

Højesteret har den 5. februar 2016 stadfæstet Østre Landsrets dom i den såkaldte vejbidragssag vedrørende Slagelse Kommunes vejbidrag i perioden 2007-2010. På baggrund af denne afgørelse har Gribvand Spildevand A/S indhentet en juridisk vurdering om mulige konsekvenser for selskabet. Det konkluderes at det betalte vej-

## Ledelsesberetning

bidrag skal være sagligt begrundet. Da det er ledelsens opfattelse, at det opkrævede vejbidrag for 2011-2015 er sagligt begrundet, er der ikke foretaget regulering af det opkrævede vejbidrag for perioden.

Selskabet har efter balancedagen indgået aftale med Sydbank, som fremadrettet bank for selskabet. Ved generalforsamlingen i maj forventes E&Y valgt som ny revisor for selskabet.

Ultimo januar 2016 offentliggjorde selskabet sit grønne regnskab for 2015.

## Anvendt regnskabspraksis

### Regnskabsklasse

Årsrapporten er aflagt i overensstemmelse med årsregnskabslovens bestemmelser for regnskabsklasse C (mellem).

Årsregnskabet er aflagt efter samme regnskabspraksis som sidste år.

### Generelt om indregning og måling

Aktiver indregnes i balancen, når det som følge af en tidligere begivenhed er sandsynligt, at fremtidige økonomiske fordele vil tilflyde virksomheden, og aktivets værdi kan måles pålideligt.

Forpligtelser indregnes i balancen, når virksomheden som følge af en tidligere begivenhed har en retlig eller faktisk forpligtelse, og det er sandsynligt, at fremtidige økonomiske fordele vil fragå virksomheden, og forpligtelsens værdi kan måles pålideligt.

Ved første indregning måles aktiver og forpligtelser til kostpris. Måling efter første indregning sker som beskrevet for hver enkelt regnskabspost nedenfor.

Ved indregning og måling tages hensyn til forudsigelige risici og tab, der fremkommer, inden årsrapporten aflægges, og som be- eller afkræfter forhold, der eksisterede på balancedagen.

I resultatopgørelsen indregnes indtægter, i takt med at de indtjenes, mens omkostninger indregnes med de beløb, der vedrører regnskabsåret.

### Resultatopgørelsen

#### Nettoomsætning

Nettoomsætning ved håndtering af spildevand indregnes i resultatopgørelsen på retserhvervelsestidspunktet. Nettoomsætning indregnes eksklusive moms, afgifter og rabatter i forbindelse med salget.

Årets udvikling i den reguleringsmæssige over- eller underdækning indregnes i nettoomsætningen. Den reguleringsmæssige over- eller underdækning indregnes i balancen som henholdsvis gæld eller tilgodehavende.

Der foretages ikke regulering for en eventuel over- eller underdækning under hensyntagen til hvile-i-sig-selv-princippet. En eventuel over- eller underdækning som følge heraf er indeholdt i selskabets egenkapital.

#### Produktionsomkostninger

Produktionsomkostninger omfatter direkte og indirekte omkostninger, der afholdes for at opnå nettoomsætningen, herunder omkostninger der afholdes til håndtering af spildevand mv., omkostninger til råvarer, hjælpematerialer, personale, samt afskrivninger.

## Anvendt regnskabspraksis

### Administrationsomkostninger

Administrationsomkostninger omfatter omkostninger ved virksomhedens administrative funktioner, herunder kontorholdsomkostninger, nedskrivninger af tilgodehavender samt af- og nedskrivninger af immaterielle og materielle anlægsaktiver, der benyttes i administrationen af virksomheden.

### Andre finansielle indtægter

Andre finansielle indtægter består af renteindtægter, herunder renteindtægter fra tilgodehavender hos tilknyttede virksomheder samt godtgørelser under acontoskatteordningen mv.

### Andre finansielle omkostninger

Andre finansielle omkostninger består af renteomkostninger, herunder renteomkostninger fra gæld til tilknyttede virksomheder samt tillæg under acontoskatteordningen mv.

### Skat

Årets skat, der består af årets aktuelle skat og ændring af udskudt skat, indregnes i resultatopgørelsen med den del, der kan henføres til årets resultat, og direkte på egenkapitalen med den del, der kan henføres til posteringer direkte på egenkapitalen.

Selskabet er sambeskattet med alle danske tilknyttede selskaber. Den aktuelle danske selskabsskat fordeles mellem de sambeskattede virksomheder i forhold til disses skattepligtige indkomster (fuld fordeling med refusion vedrørende skattemæssige underskud).

## Balancen

### Materielle anlægsaktiver

Grunde er pr. 01.01.2010 værdiansat til en skønnet markedsværdi på baggrund af oplysninger omkring arealpriser, lokalplaner mv.

Produktionsanlæg og maskiner, samt andre anlæg, driftsmateriel og inventar er pr. 01.01.2010 værdiansat til en skønnet dagsværdi med udgangspunkt i Forsyningssekretariatets pris- og levetidskatalog. Visse af anlægsaktiverne er værdiansat på baggrund af forsyningsvirksomhedens ansøgning om særskilt godkendelse af værdiansættelser af aktiver, som ikke er omfattet af pris- og levetidskatalog.

På baggrund af selskabets budgetter og forventninger til fremtidige investeringer, takster og øvrige forhold er der i åbningsbalancen foretaget en skønsmæssig korrektion af anlægsaktiverne svarende til forskellen mellem det som selskabet er berettiget til at opkræve på baggrund af afskrivninger på de beregnede standardværdier og det som selskabet forventer at opkræve til dækning af de fremtidige investeringer. De fremtidige takster er fastsat ud fra en forventning til kommende års investeringer.

## Anvendt regnskabspraksis

Anskaffelser efter 01.01.2010 af grunde og bygninger, produktionsanlæg og maskiner samt andre anlæg, driftsmateriel og inventar måles til kostpris med fradrag af akkumulerede af- og nedskrivninger.

Kostprisen omfatter anskaffelsesprisen, omkostninger direkte tilknyttet anskaffelsen og omkostninger til klargøring af aktivet indtil det tidspunkt, hvor aktivet er klar til at blive taget i brug. For egenfremstillede aktiver omfatter kostprisen direkte og indirekte omkostninger til materialer, komponenter, underleverandører og lønninger.

Afskrivningsgrundlaget er kostpris eller dagsværdi, jf. ovenfor, med fradrag af forventet restværdi efter afsluttet brugstid. Der foretages lineære afskrivninger baseret på følgende vurdering af aktivernes forventede brugstider:

Bygninger	75 år
Produktionsanlæg og maskiner	10-50 år
Andre anlæg, driftsmateriel og inventar	3-10 år
Distributionsanlæg	50-75 år
Fællesfunktionsanlæg	20-30 år

Der afskrives ikke på grunde.

Igangværende anlægsarbejder er opgjort til anskaffelsesprisen og omkostninger direkte tilknyttet anskaffelsen samt omkostninger til klargøring af aktivet indtil det tidspunkt, hvor aktivet er klar til at blive taget i brug. For egenfremstillede aktiver omfatter kostprisen direkte og indirekte omkostninger til materialer, komponenter, underleverandører og lønninger.

Fortjeneste og tab ved afhændelse af materielle anlægsaktiver opgøres som forskellen mellem salgsprisen med fradrag af salgskostninger og den regnskabsmæssige værdi på salgstidspunktet. Fortjeneste eller tab indregnes i resultatopgørelsen som korrektion til af- og nedskrivninger eller under andre driftsindtægter, i det omfang salgsprisen overstiger den oprindelige kostpris.

Der foretages nedskrivningstest på materielle anlægsaktiver, såfremt der er indikationer for værdifald. Nedskrivningstesten foretages for hvert enkelt aktiv henholdsvis gruppe af aktiver. Aktiverne nedskrives til det højeste af aktivets eller aktivgruppens kapitalværdi og nettosalgspris (genindvindingsværdi), såfremt denne er lavere end den regnskabsmæssige værdi.

### Tilgodehavender

Tilgodehavender måles til amortiseret kostpris, der sædvanligvis svarer til nominel værdi, med fradrag af nedskrivninger til imødegåelse af forventede tab.



## Anvendt regnskabspraksis

### Udskudt skat

Udskudt skat indregnes af alle midlertidige forskelle mellem regnskabsmæssige og skattemæssige værdier af aktiver og forpligtelser, hvor den skattemæssige værdi af aktiverne opgøres med udgangspunkt i den planlagte anvendelse af det enkelte aktiv.

Udskudte skatteaktiver, herunder skatteværdien af fremførselsberettigede, skattemæssige underskud, indregnes i balancen med den værdi, aktivet forventes at kunne realiseres til, enten ved modregning i udskudte skatteforpligtelser eller som nettoskatteaktiver.

### Tilgodehavende og skyldig selskabsskat

Aktuelle skatteforpligtelser eller tilgodehavende aktuel skat indregnes i balancen opgjort som beregnet skat af årets skattepligtige indkomst, der er reguleret for betalt acontoskat.

### Likvide beholdninger

Likvide beholdninger omfatter kontante beholdninger og bankindeståender.

### Andre hensatte forpligtelser

Andre hensatte forpligtelser omfatter forventede omkostninger til garantiforpligtelser, returvarer, tab på igangværende arbejder for fremmed regning, besluttede og offentliggjorte omstruktureringer mv.

Andre hensatte forpligtelser indregnes og måles som det bedste skøn over de omkostninger, der er nødvendige for på balancedagen at afvikle forpligtelserne. Hensatte forpligtelser med en forventet forfaldstid, der ligger ud over et år fra balancedagen, måles til tilbagediskonteret værdi.

### Gæld til realkreditinstitutter

Gæld til realkreditinstitutter i form af prioritetsgæld måles på tidspunktet for lånoptagelse til kostpris, der svarer til det modtagne provenu efter fradrag af afholdte transaktionsomkostninger. Efterfølgende måles prioritetsgæld til amortiseret kostpris. Dette betyder, at forskellen mellem provenuet ved lånoptagelsen og den nominelle værdi, der skal tilbagebetales, indregnes i resultatopgørelsen over låneperioden som en finansiel omkostning ved anvendelse af den effektive rentes metode.

### Andre finansielle forpligtelser

Andre finansielle forpligtelser måles til amortiseret kostpris, der sædvanligvis svarer til nominal værdi.

### Over- og underdækninger

Saldo for reguleringsmæssig over- og underdækning indregnes under henholdsvis gældsforpligtelser og tilgodehavender med modpostering i resultatopgørelsen under nettoomsætning. Saldoen udgør det beløb, som virksomheden forventer at tilbagebetale eller opkræve i kommende års takster målt til nutidsværdi.

## Anvendt regnskabspraksis

Udgangspunktet for opgørelsen er indeværende og tidligere års opgørelse af faktiske indtægter og udgifter i forhold til foreløbigt indregnede beløb samt prisloftafgørelser i henhold til Forsyningssekretariatets anvisninger. Den således opgjorte reguleringsmæssige underdækning værdiansættes under hensyntagen til selskabets mulighed for, og ønske om, at opkræve underdækningssaldoen over de fremtidige takster, hvorimod den opgjorte reguleringsmæssige overdækning værdiansættes under hensyntagen til selskabets forpligtelse til at reducere de fremtidige takster med overdækningssaldoen.

I henhold til prisloftbekendtgørelsen kan tab på afhændede eller skrottede materielle anlægsaktiver indregnes i taksten, i takt med den oprindelig afskrivning på aktivet. Tabet indregnes som et taks-mæssigt tilgodehavende i det omfang selskabet har truffet beslutning om opkrævning af tabet i fremtidige takster.

Betaling af skat kan indregnes i selskabets priser via et tillæg til selskabets prisloft. Hvis der påhviler selskabet en udskudt skatteforpligtelse, har selskabet derfor en tilsvarende opkrævningsret. Opkrævningsretten optages som et aktiv i årsregnskabet, i det omfang selskabet forventer at opkræve den reguleringsmæssige værdi af udskudt skat over de fremtidige takster.

Der foretages nedskrivningstest på reguleringsmæssig underdækning der kan henføres til tab på materielle anlægsaktiver, såfremt der er indikationer for værdifald på materielle anlægsaktiver. Nedskrivningstesten foretages for hvert enkelt aktiv henholdsvis gruppe af aktiver. Aktiverne nedskrives til det højeste af aktivets eller aktivgruppens kapitalværdi og nettosalgspris (genindvindingsværdi), såfremt denne er lavere end den regnskabsmæssige værdi.

## Pengestrømsopgørelsen

Pengestrømsopgørelsen viser pengestrømme vedrørende drift, investeringer og finansiering samt likviderne ved årets begyndelse og slutning.

Pengestrømme vedrørende driftsaktiviteter præsenteres efter den indirekte metode og opgøres som driftsresultatet reguleret for ikke-kontante driftsposter, ændring i driftskapital og betalt selskabsskat.

Pengestrømme vedrørende investeringsaktiviteter omfatter betalinger i forbindelse med aktiviteter og finansielle anlægsaktiver samt køb, udvikling, forbedring og salg mv. af immaterielle og materielle anlægsaktiver, herunder anskaffelse af finansielt leasede aktiver.

Pengestrømme vedrørende finansieringsaktiviteter omfatter ændringer i størrelse eller sammensætning af virksomhedskapitalen og de omkostninger, der er forbundet hermed, samt optagelse af lån, afdrag på rentebærende gæld.

Likvider omfatter likvide beholdninger og kortfristede værdipapirer med ubetydelig kursrisiko, med fradrag af kortfristet bankgæld.

## Anvendt regnskabspraksis

### Hoved- og nøgletal

Hoved- og nøgletal er defineret og beregnet i overensstemmelse med Den Danske Finansanalytikerforenings "Anbefalinger & Nøgletal 2010".

Nøgletal	Beregningsformel	Nøgletal udtrykker
Bruttomargin (%)	$\frac{\text{Bruttoresultat} \times 100}{\text{Nettoomsætning}}$	Virksomhedens driftsmæssige gearing.
Nettomargin (%)	$\frac{\text{Årets resultat} \times 100}{\text{Nettoomsætning}}$	Virksomhedens driftsmæssige rentabilitet.
Egenkapitalens forrentning (%)	$\frac{\text{Årets resultat} \times 100}{\text{Gns. egenkapital}}$	Virksomhedens forrentning af den kapital, som ejerne har investeret i virksomheden.
Soliditetsgrad (%)	$\frac{\text{Egenkapital} \times 100}{\text{Samlede aktiver}}$	Virksomhedens finansielle styrke.

**Resultatopgørelse for 2015**

	<u>Note</u>	<u>2015</u> <u>t.kr.</u>	<u>2014</u> <u>t.kr.</u>
Nettoomsætning	2	111.167	106.303
Produktionsomkostninger	3	<u>(84.617)</u>	<u>(83.650)</u>
<b>Bruttoresultat</b>		<b>26.550</b>	<b>22.653</b>
Administrationsomkostninger		<u>(12.194)</u>	<u>(11.039)</u>
<b>Driftsresultat</b>		<b>14.356</b>	<b>11.614</b>
Andre finansielle indtægter		239	491
Andre finansielle omkostninger		<u>(7.902)</u>	<u>(8.235)</u>
<b>Resultat af ordinære aktiviteter før skat</b>		<b>6.693</b>	<b>3.870</b>
Skat af ordinært resultat	4	<u>(2.007)</u>	<u>(2.868)</u>
<b>Årets resultat</b>		<b><u>4.686</u></b>	<b><u>1.002</u></b>
<b>Forslag til resultatdisponering</b>			
Øvrige lovpligtige reserver		<u>4.686</u>	<u>1.002</u>
		<b><u>4.686</u></b>	<b><u>1.002</u></b>

**Balance pr. 31.12.2015**

	<u>Note</u>	<u>2015</u> t.kr.	<u>2014</u> t.kr.
Grunde og bygninger		34.938	35.331
Produktionsanlæg og maskiner		1.822.940	1.838.125
Andre anlæg, driftsmateriel og inventar		28.589	28.685
Materielle anlægsaktiver under udførelse		84.362	77.553
<b>Materielle anlægsaktiver</b>	5	<u>1.970.829</u>	<u>1.979.694</u>
<b>Anlægsaktiver</b>		<u>1.970.829</u>	<u>1.979.694</u>
Tilgodehavender fra salg og tjenesteydelser		17.061	20.270
Tilgodehavender hos tilknyttede virksomheder		12.763	1.420
Udskudt skat	6	5.029	7.077
Andre tilgodehavender		10.021	5.341
Tilgodehavende selskabsskat		0	80
Reguleringsmæssige underdækninger	7	10.118	67
<b>Tilgodehavender</b>		<u>54.992</u>	<u>34.255</u>
<b>Likvide beholdninger</b>		<u>45.797</u>	<u>51.689</u>
<b>Omsætningsaktiver</b>		<u>100.789</u>	<u>85.944</u>
<b>Aktiver</b>		<u>2.071.618</u>	<u>2.065.638</u>

**Balance pr. 31.12.2015**

	<u>Note</u>	<u>2015 t.kr.</u>	<u>2014 t.kr.</u>
Virksomhedskapital	8	10.000	10.000
Overkurs ved emission		1.766.254	1.766.254
Øvrige lovpligtige reserver		19.045	14.359
<b>Egenkapital</b>		<b><u>1.795.299</u></b>	<b><u>1.790.613</u></b>
Andre hensatte forpligtelser	9	14.919	19.178
<b>Hensatte forpligtelser</b>		<b><u>14.919</u></b>	<b><u>19.178</u></b>
Gæld til realkreditinstitutter		192.169	198.802
Reguleringsmæssige overdækninger	10	22.084	25.674
<b>Langfristede gældsforpligtelser</b>	11	<b><u>214.253</u></b>	<b><u>224.476</u></b>
Kortfristet del af langfristede gældsforpligtelser	11	13.610	18.058
Leverandører af varer og tjenesteydelser		29.256	11.304
Anden gæld		4.281	2.009
<b>Kortfristede gældsforpligtelser</b>		<b><u>47.147</u></b>	<b><u>31.371</u></b>
<b>Gældsforpligtelser</b>		<b><u>261.400</u></b>	<b><u>255.847</u></b>
<b>Passiver</b>		<b><u>2.071.618</u></b>	<b><u>2.065.638</u></b>
Usikkerhed ved indregning og måling	1		
Eventualforpligtelser	13		
Ejerforhold	14		
Koncernforhold	15		

**Egenkapitalopgørelse for 2015**

	<b>Virksom- hedskapital t.kr.</b>	<b>Overkurs ved emissi- on t.kr.</b>	<b>Øvrige lovpligtige reserver t.kr.</b>	<b>I alt t.kr.</b>
Egenkapital primo	10.000	1.766.254	14.359	1.790.613
Årets resultat	0	0	4.686	4.686
<b>Egenkapital ultimo</b>	<b>10.000</b>	<b>1.766.254</b>	<b>19.045</b>	<b>1.795.299</b>

Overkurs ved emission er opstået ved stiftelsen, og er i henhold til særlovgivning for forsyningsselskaber en bunden overkurs der ikke kan udloddes.

Øvrige lovpligtige reserver består af akkumulerede overskud, der i henhold til særlovgivning for forsyningsselskaber ikke kan udloddes.

## Pengestrømsopgørelse for 2015

	Note	2015 t.kr.	2014 t.kr.
Driftsresultat		14.356	11.614
Af- og nedskrivninger		60.924	59.020
Andre hensatte forpligtelser		(4.259)	(1.305)
Ændring i arbejdskapital	12	<u>(10.738)</u>	<u>(37.581)</u>
<b>Pengestrømme vedrørende primær drift</b>		<b>60.283</b>	<b>31.748</b>
Modtagne finansielle indtægter		239	491
Betalte finansielle omkostninger		(7.902)	(8.235)
Refunderet/(betalt) selskabsskat		<u>80</u>	<u>(2.089)</u>
<b>Pengestrømme vedrørende drift</b>		<b><u>52.700</u></b>	<b><u>21.915</u></b>
Køb mv. af materielle anlægsaktiver		(52.059)	(56.390)
Salg af materielle anlægsaktiver		<u>0</u>	<u>883</u>
<b>Pengestrømme vedrørende investeringer</b>		<b><u>(52.059)</u></b>	<b><u>(55.507)</u></b>
Afdrag på lån mv.		<u>(6.533)</u>	<u>(6.330)</u>
<b>Pengestrømme vedrørende finansiering</b>		<b><u>(6.533)</u></b>	<b><u>(6.330)</u></b>
<b>Ændring i likvider</b>		<b>(5.892)</b>	<b>(39.922)</b>
Likvider primo		<u>51.689</u>	<u>91.611</u>
<b>Likvider ultimo</b>		<b><u>45.797</u></b>	<b><u>51.689</u></b>
Likvider ultimo sammensætter sig af:			
Likvide beholdninger		<u>45.797</u>	<u>51.689</u>
<b>Likvider ultimo</b>		<b><u>45.797</u></b>	<b><u>51.689</u></b>



## Noter

### 1. Usikkerhed ved indregning og måling

Det er ved regnskabsafslæggelsen og afsættelse af udskudt skat lagt til grund, at udgangspunktet for opgørelsen af det skattemæssige grundlag for anlægsaktiverne svarer til de værdier, som blev opgjort til brug for den reguleringsmæssige åbningsbalance pr. 1. januar 2010.

Det er SKAT's holdning, at det skattemæssige grundlag skal opgøres efter en tillempet DCF-model, som fører til lavere beløb. SKAT har efter en gennemgang af selskabets skattemæssige grundlag for anlægsaktiver reduceret de skattemæssige værdier for anlægsaktiverne med 1.044.182 t.kr. fra 1.697.470 t.kr. til 653.288 t.kr. Selskabet har på linje med en række andre forsyningsselskaber påklaget SKAT's afgørelse til Landsskatteretten.

I 4 principielle sager har Landsskatteretten givet SKAT medhold i, at de kan anvende en DCF-model, men kritiserede SKAT's konkrete anvendelse af modellen.

Selskabet har ikke indregnet den udskudte skat baseret på SKAT's værdiansættelsesprincipper, da ledelsen vurderer, at der på nuværende tidspunkt stadig er væsentlig usikkerhed forbundet med SKAT's ansættelser, herunder den konkrete anvendelse af DCF-modellen. Usikkerheden medfører, at selskabet for nærværende ikke er i stand til at opgøre et beløb pålideligt med henblik på indregning.

Såfremt SKAT ender med at få medhold i sin afgørelse, vil der opstå forpligtelser for selskabet i form af en øget udskudt skat på 229.720 t.kr., der – alt andet lige – over tid kan betyde en skattebetaling af samme størrelse.

Da betaling af skat vil kunne indregnes i selskabets priser via et tillæg til selskabets prisloft, vil en øget skatteforpligtelse ikke få væsentlig indflydelse på selskabets økonomiske stilling.

	<u>2015</u> t.kr.	<u>2014</u> t.kr.
<b>2. Nettoomsætning</b>		
Forbrugsafhængigt bidrag	75.447	74.625
Faste bidrag	13.285	13.235
Vejafvandingsbidrag	1.790	2.677
Tilslutningsbidrag	521	2.241
Øvrige indtægter	1.842	2.389
Regulering af over- og underdækning	18.282	11.136
	<u>111.167</u>	<u>106.303</u>

## Noter

	<u>2015</u> t.kr.	<u>2014</u> t.kr.
<b>3. Af- og nedskrivninger</b>		
Afskrivninger på materielle anlægsaktiver	60.924	59.342
Tab og gevinst ved salg af immaterielle og materielle anlægsaktiver	0	(321)
	<u>60.924</u>	<u>59.021</u>

	<u>2015</u> t.kr.	<u>2014</u> t.kr.
<b>4. Skat af ordinært resultat</b>		
Aktuel skat	0	(80)
Ændring af udskudt skat	1.961	662
Regulering vedrørende tidligere år	276	3.895
Effekt af ændrede skattesatser	(230)	(1.609)
	<u>2.007</u>	<u>2.868</u>

	<u>Grunde og bygninger t.kr.</u>	<u>Produkti- onsanlæg og maskiner t.kr.</u>	<u>Andre an- læg, drifts- materiel og inventar t.kr.</u>	<u>Materielle anlægsakti- ver under udførelse t.kr.</u>
<b>5. Materielle anlægsaktiver</b>				
Kostpris primo	37.499	2.110.275	32.854	77.553
Tilgange	0	45.250	0	52.027
Afgange	0	0	0	(45.218)
<b>Kostpris ultimo</b>	<u>37.499</u>	<u>2.155.525</u>	<u>32.854</u>	<u>84.362</u>
Af- og nedskrivninger primo	(2.168)	(272.150)	(4.169)	0
Årets afskrivninger	(393)	(60.435)	(96)	0
<b>Af- og nedskrivninger ultimo</b>	<u>(2.561)</u>	<u>(332.585)</u>	<u>(4.265)</u>	<u>0</u>
<b>Regnskabsmæssig værdi ultimo</b>	<u>34.938</u>	<u>1.822.940</u>	<u>28.589</u>	<u>84.362</u>

	<u>2015</u> t.kr.	<u>2014</u> t.kr.
<b>6. Udskudt skat</b>		
Materielle anlægsaktiver	(1.090)	(3.801)
Hensatte forpligtelser	330	345
Fremførbare skattemæssige underskud	1.650	1.725
Andre skattepligtige midlertidige forskelle	4.139	8.808
	<u>5.029</u>	<u>7.077</u>

## Noter

### 7. Reguleringsmæssige underdækninger

	<u>2015</u> t.kr.	<u>2014</u> t.kr.
Saldo for reguleringsmæssig underdækning	10.118	0
Saldoen for reguleringsmæssig overdækning består af:		
Underdækning for 2014 til indregning i prisloft 2016	4.837	0
Underdækning for 2015 til indregning i prisloft 2017	5.281	0
	<u>10.118</u>	<u>0</u>
Heraf opkræves senere end 2016	1.963	0

### 8. Virksomhedskapital

	<u>Antal</u>	<u>Nominal værdi t.kr.</u>
Aktiekapital	1.000	10.000
	<u>1.000</u>	<u>10.000</u>

	<u>2015</u> t.kr.	<u>2014</u> t.kr.	<u>2013</u> t.kr.	<u>2012</u> t.kr.	<u>2011</u> t.kr.
<b>Bevægelser i virksomhedskapitalen</b>					
Virksomhedskapital primo	10.000	10.000	10.000	10.000	9.500
Kapitalforhøjelse	0	0	0	0	500
<b>Virksomhedskapital ultimo</b>	<u>10.000</u>	<u>10.000</u>	<u>10.000</u>	<u>10.000</u>	<u>10.000</u>

### 9. Andre hensatte forpligtelser

Andre hensatte forpligtelser består af hensættelse til forurennet jord som er optaget ved stiftelsen. Hensættelsen udgør 13,3 mio. kr. pr 31.12.2015. Endvidere er hensat 1,5 mio. kr. til slambede.

### 10. Reguleringsmæssige overdækninger

## Noter

	<u>2015</u> t.kr.	<u>2014</u> t.kr.
Saldo for reguleringsmæssig overdækning	28.935	37.098
Saldoen for reguleringsmæssig underdækning består af:		
Historisk overdækning til indregning i fremtidige prislofter	27.574	33.089
Tillæg efter § 6, stk. 2	1.361	2.721
Overdækning for 2013 til indregning i prisloft 2015	0	4.548
Overdækning for 2014 til indregning i prisloft 2016	0	(3.260)
	<u>28.935</u>	<u>37.098</u>
Heraf opkræves senere end 2016	<u>22.058</u>	<u>25.674</u>
	<u>2015</u> t.kr.	<u>2014</u> t.kr.
<b>Tømningsordning</b>		
Saldo for reguleringsmæssig overdækning primo	<u>(67)</u>	<u>(180)</u>
Udvikling i reguleringsmæssig overdækning:	<u>93</u>	<u>113</u>
	<u>26</u>	<u>(67)</u>
Årets saldo fordeles således:		
Ordning for samletanke	8	18
Ordning for septiktanke	18	(85)
	<u>26</u>	<u>(67)</u>

	<u>Forfald in-</u> <u>den 12 må-</u> <u>neder</u> <u>2014</u> <u>t.kr.</u>	<u>Forfald in-</u> <u>den 12 må-</u> <u>neder</u> <u>2015</u> <u>t.kr.</u>	<u>Forfald efter</u> <u>12 måneder</u> <u>2015</u> <u>t.kr.</u>	<u>Restgæld</u> <u>efter 5 år</u> <u>2015</u> <u>t.kr.</u>
<b>11. Langfristede gældsforpligtelser</b>				
Gæld til realkreditinstitutter	6.634	6.734	192.169	165.417
Reguleringsmæssige overdækninger	11.424	6.876	22.084	0
	<u>18.058</u>	<u>13.610</u>	<u>214.253</u>	<u>165.417</u>

## Noter

	<u>2015</u> t.kr.	<u>2014</u> t.kr.
<b>12. Ændring i arbejdskapital</b>		
Ændring i tilgodehavender	(4.622)	13.565
Ændring i leverandørgæld mv.	12.073	(40.123)
Andre ændringer	<u>(18.189)</u>	<u>(11.023)</u>
	<u><b>(10.738)</b></u>	<u><b>(37.581)</b></u>

### 13. Eventualforpligtelser

Selskabet indgår i en dansk sambeskatning med Gribvand A/S som administrationsselskab. Selskabet hæfter derfor i henhold til selskabsskattelovens regler herom fra og med regnskabsåret 2013 for indkomstskatter mv. for de sambeskattede selskaber og fra og med 1. juli 2012 ligeledes for eventuelle forpligtelser til at indeholde kildeskat på renter, royalties og udbytter for de sambeskattede selskaber.

Ved udgangen af regnskabsåret er igangværende sag med forbruger for skader forvoldt på dennes ejendom i forbindelse med ledningsarbejder. Det fremsatte krav udgør 250 t.kr

### 14. Ejerforhold

## **Noter**

Selskabet har registreret følgende aktionærer med mere end 5% af aktiekapitalens stemmerettigheder eller pålydende værdi:

Gribvand A/S, Gribskov Kommune

## **15. Koncernforhold**

Navn og hjemsted for modervirksomhed, der udarbejder koncernregnskab for den største koncern:

Gribvand A/S, Gribskov Kommune, CVR nr. 29188440